

# OFI RS MONETAIRE COURT TERME I

Reporting Mensuel - Monétaire - décembre 2019



L'objectif du fonds est de procurer au souscripteur un rendement court terme proche à l'Eonia. La sélection des émetteurs privés est notamment réalisée selon un processus socialement responsable. Le fonds s'adresse tout particulièrement aux investisseurs qui souhaitent une progression régulière de leurs avoirs en alliant souplesse d'utilisation et recherche d'un risque minimum. Le fonds est idéalement un support de gestion de trésorerie court terme.

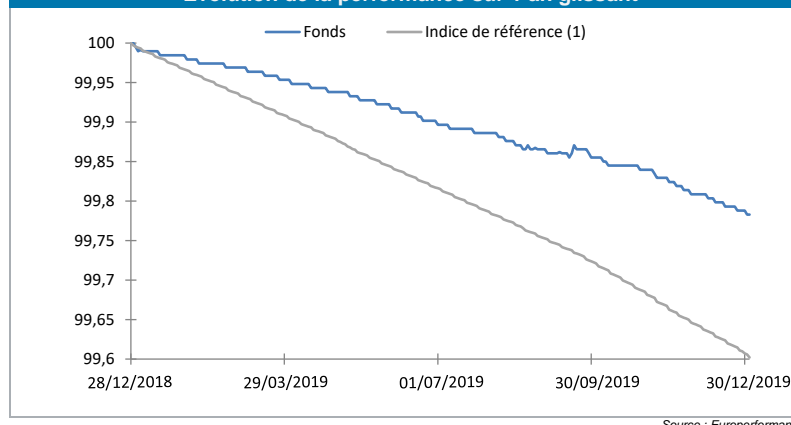
## Chiffres clés au 30/12/2019

Valeur Liquidative (en euros) :	193,00
Actif net de la Part (en millions d'euros) :	69,94
Performance YTD annualisée :	Eonia +18 bps
WAM <60 j	3 jours
WAL <120 j	111 jour(s)

## Caractéristiques du fonds

Code ISIN :	FR0000975617
Ticker :	MACMACC FR Equity
Classification AMF :	Monétaire à valeur liquidative variable (VNAV) court terme
Classification Europerformance :	Trésorerie court terme
Indice de référence <sup>(1)</sup> :	Eonia capitalisé
Principaux risques :	Risque de perte en capital Risque de taux et crédit
Société de gestion :	OFI ASSET MANAGEMENT
Gérant(s) :	Daniel BERNARDO - Emir HADZIC
Forme juridique :	FCP
Politique de revenus :	Capitalisation
Devise :	EUR
Date de création :	25/06/2001
Horizon de placement :	3 mois
Valorisation :	Quotidienne
Limite de souscription :	J + 1 à 11h
Limite de rachat :	J + 1 à 11h
Règlement :	J + 1
Commission de souscription acquis :	Néant
Commission de rachat acquis :	Néant
Frais courants :	0,02%
Dépositaire :	SOCIETE GENERALE PARIS
Valorisateur :	SOCIETE GENERALE SECURITIES SERVICES

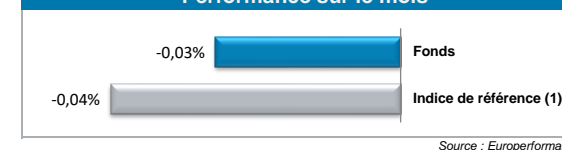
## Evolution de la performance sur 1 an glissant



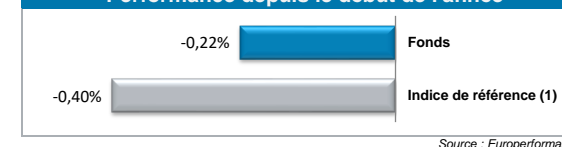
## Profil de risque

Niveau : **1** 2 3 4 5 6 7

## Performance sur le mois



## Performance depuis le début de l'année



## Performances & Volatilités

	3 ans glissants		2 ans glissants		1 an glissant		Année 2019		6 mois	3 mois
	Perf.	Volat.	Perf.	Volat.	Perf.	Volat.	Perf.	Volat.	Perf.	Perf.
OFI RS MONETAIRE COURT TERME I	-0,73%	0,03%	-0,46%	0,03%	-0,22%	0,03%	-0,22%	0,03%	-0,11%	-0,07%
Indice de référence <sup>(1)</sup>	-1,12%	0,00%	-0,76%	0,00%	-0,40%	0,01%	-0,40%	0,01%	-0,21%	-0,12%

Source : Europerformance

## Performances mensuelles

	Jan.	Fév.	Mars	Avr.	Mai	Juin	Juillet	Août	Sept.	Oct.	Nov.	Déc.	Année	Indice
2014	0,03%	0,01%	0,03%	0,03%	0,02%	0,03%	0,04%	0,02%	0,02%	0,02%	0,01%	0,01%	0,25%	0,10%
2015	0,02%	0,00%	0,01%	0,00%	0,00%	0,00%	0,00%	0,00%	0,01%	0,00%	0,00%	0,01%	0,04%	-0,11%
2016	0,01%	0,01%	-0,01%	0,00%	-0,01%	-0,01%	0,00%	0,00%	0,00%	0,00%	-0,01%	-0,02%	-0,02%	-0,32%
2017	-0,02%	-0,02%	-0,02%	-0,03%	-0,03%	-0,03%	-0,02%	-0,03%	-0,03%	-0,02%	-0,03%	-0,02%	-0,27%	-0,36%
2018	-0,02%	-0,02%	-0,03%	-0,02%	-0,06%	-0,01%	0,00%	-0,03%	-0,01%	-0,02%	-0,02%	-0,02%	-0,25%	-0,37%
2019	-0,02%	-0,01%	-0,02%	-0,02%	-0,02%	-0,03%	-0,01%	-0,02%	-0,01%	-0,02%	-0,03%	-0,03%	-0,22%	-0,40%

Source : Europerformance

(1) Indice de référence : Eonia capitalisé

Document d'information non contractuel. Le présent document ne s'adresse qu'aux porteurs de parts ou actions du présent OPC. Les informations contenues dans ce document ne sauraient avoir une quelconque valeur contractuelle. Seuls le prospectus complet de l'OPC et ses derniers états financiers font foi. Les performances passées ne préjugent en rien des résultats futurs et ne sont pas constantes dans le temps. Les performances présentées incluent l'ensemble des frais hors commission de souscription et rachat. L'investissement dans l'OPC présente des risques liés à la variation de la valeur des parts ou actions de l'OPC dues aux fluctuations du marché, les investissements réalisés pouvant donc varier tant à la hausse qu'à la baisse et les souscripteurs de l'OPC pouvant par conséquent perdre tout ou partie de leur capital initialement investi. Ce document n'a aucun caractère contractuel et ne fournit des informations qu'à titre indicatif. Le souscripteur reconnaît avoir reçu le prospectus communiqué à l'AMF préalablement à son investissement. La société de gestion ne garantit pas que les informations contenues dans ce document sont exactes, complètes et à jour malgré le soin apporté à sa préparation. Aucune responsabilité ne pourra être encourue du fait de pertes subies par les souscripteurs ayant fondé leur décision d'investissement sur ce seul document. Aucune reproduction, partielle ou totale, des informations contenues dans ce document n'est autorisée sans l'accord préalable de son auteur. Pour tout renseignement complémentaire relatif à l'OPC, le souscripteur pourra s'adresser à OFI Asset Management (22, rue Vernier 75017 Paris).

CONTACT • Département commercial • 01 40 68 17 17 • contact@ofi-am.fr

OFI Asset Management • Société de gestion de portefeuille agréée par l'AMF sous le numéro GP 92-12 • N° de TVA intra-communautaire : FR 51384940342 •

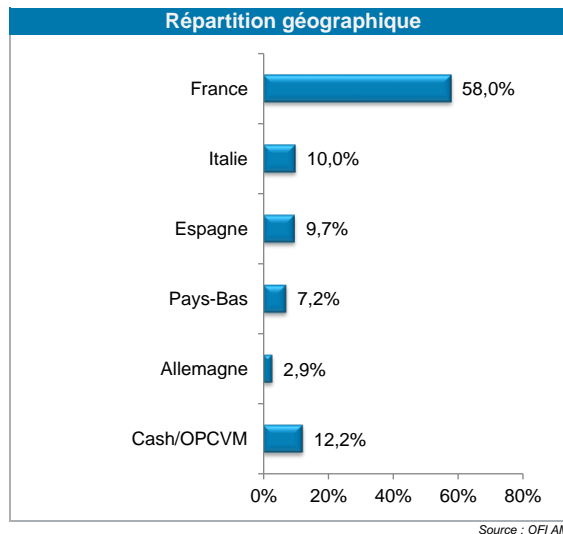
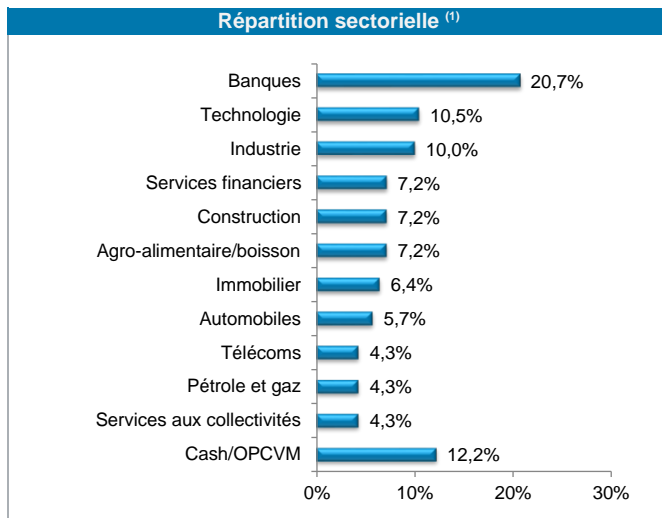
S.A à Conseil d'Administration au capital de 42 000 000 Euros • APE 6630Z 22 rue Vernier 75017 Paris •

Tél. : + 33 (0)1 40 68 17 17 • Fax : + 33 (0)1 40 68 17 18 • www.ofi-am.fr



# OFI RS MONETAIRE COURT TERME I

Reporting Mensuel - Monétaire - décembre 2019



### Commentaire de gestion

L'eonia est à -0,45%. La courbe swap sur le 1 an est en hausse à des niveaux de -0,45%. Mme Lagarde va engager une révision des objectifs de la BCE. L'excédent de liquidité atteint un niveau de 1716 Milliards.

Les taux Euribor sont pour le trois mois à -0,388%.

L'actif net est à 70 millions.

Le fonds a une exposition sur les périphériques Espagne et Italie de 19,7%.

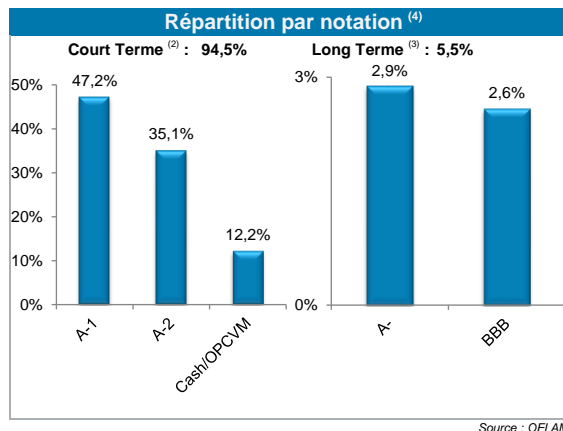
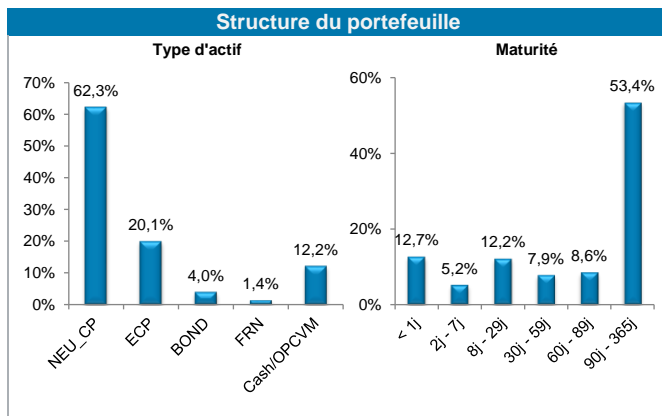
Le rendement annualisé du fonds est de -0,29% sur le mois pour un eonia capitalisé de -0,46%. Cela nous donne un rendement d'eonia +16 bp sur le mois.

Le rendement depuis le début d'année est de -0,22% pour un eonia capitalisé de -0,40%, ce qui procure un rendement annualisé d'eonia +18 bp.

La vie moyenne pondérée est de 111 jours et la maturité moyenne pondérée s'établit à 3 jours.

**OFI RS MONETAIRE COURT TERME se classe 3ème sur 64 fonds depuis le début de l'année de la catégorie Trésorerie court terme Zone Euro source Europerformance. OFI RS MONETAIRE COURT TERME se classe 3ème sur 63 fonds sur 3 ans.**

Daniel BERNARDO - Emir HADZIC - Gérant(s)



### Principaux émetteurs

Libellé	Poids
ILIAD	4,30%
INTESA SAN PAOLO	4,30%
GECINA	4,30%
GROUPE ARNAULT	4,30%
LEGRAND	4,29%
SOPARIND SCA	4,29%
SA DES CEMENTS VICAT	4,29%
IBERDROLA	4,29%
ATOS	4,29%
GROUPE MARC DE LACHARRIERE SA	4,29%
<b>TOTAL</b>	<b>42,95%</b>

Source : OFI AM

(1) Classification ICB : FTSE/STOXX Industry Classification Benchmark

(2) Court Terme : maturité à l'achat inférieure à 1 an

(3) Long Terme : maturité à l'achat supérieure à 1 an

(4) Notations minimales : Haute qualité de crédit (analyse interne, cf. Directive "CRA")

Document d'information non contractuel. Le présent document ne s'adresse qu'aux porteurs de parts ou actions du présent OPC. Les informations contenues dans ce document ne sauraient avoir une quelconque valeur contractuelle. Seuls le prospectus complet de l'OPC et ses derniers états financiers font foi. Les performances passées ne préjugent en rien des résultats futurs et ne sont pas constantes dans le temps. Les performances présentées incluent l'ensemble des frais hors commission de souscription et rachat. L'investissement dans l'OPC présente des risques liés à la variation de la valeur des parts ou actions de l'OPC dues aux fluctuations du marché, les investissements réalisés pouvant donc varier tant à la hausse qu'à la baisse et les souscripteurs de l'OPC pouvant par conséquent perdre tout ou partie de leur capital initialement investi. Ce document n'a aucun caractère contractuel et ne fournit des informations qu'à titre indicatif. Le souscripteur reconnaît avoir reçu le prospectus communiqué à l'AMF préalablement à son investissement. La société de gestion ne garantit pas que les informations contenues dans ce document sont exactes, complètes et à jour malgré le soin apporté à sa préparation. Aucune responsabilité ne pourra être encourue du fait de pertes subies par les souscripteurs ayant fondé leur décision d'investissement sur ce seul document. Aucune reproduction, partielle ou totale, des informations contenues dans ce document n'est autorisée sans l'accord préalable de son auteur. Pour tout renseignement complémentaire relatif à l'OPC, le souscripteur pourra s'adresser à OFI Asset Management (22, rue Vernier 75017 Paris).

CONTACT • Département commercial • 01 40 68 17 17 • contact@ofi-am.fr

OFI Asset Management • Société de gestion de portefeuille agréée par l'AMF sous le numéro GP 92-12 • N° de TVA intra-communautaire : FR 51384940342 •

S.A à Conseil d'Administration au capital de 42 000 000 Euros • APE 6630Z 22 rue Vernier 75017 Paris •

Tél. : + 33 (0)1 40 68 17 17 • Fax : + 33 (0)1 40 68 17 18 • www.ofi-am.fr



# OFI RS MONETAIRE COURT TERME I

Reporting Mensuel - Monétaire - décembre 2019



## Processus de sélection ISR

L'univers d'investissement éligible est défini par la limitation du pourcentage d'émetteurs les moins avancés dans le portefeuille.

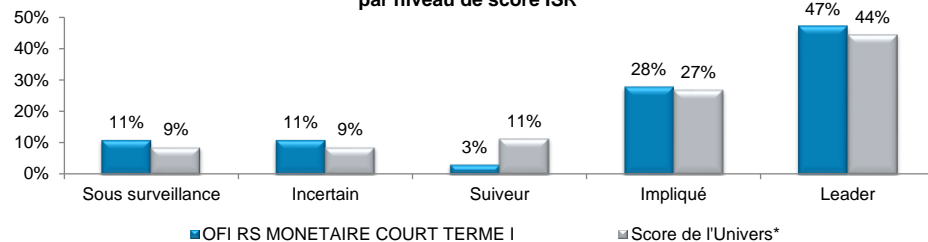
La sélection des émetteurs en portefeuille sera composée au minimum :

- de 60 % des deux meilleures catégories ISR (Leaders et Impliqués)
- et de 75 % des trois meilleures catégories ISR (Leaders, Impliqués et Suiveurs)

Par ailleurs, au moins 90 % des émetteurs en portefeuille doivent être couverts par une analyse ISR (hors OPCVM)

## Evaluation ISR du fonds au 30 décembre 2019

Répartition des émetteurs par niveau de score ISR



## Processus d'évaluation ISR des émetteurs

L'équipe de recherche ISR procède à l'analyse extra-financière :

- des émetteurs privés : identification des principaux enjeux ESG sectoriels puis analyse des pratiques de RSE des émetteurs
- des émetteurs publics : identification des principaux enjeux ESG des Etats Européens puis analyse de leurs pratiques.

Les résultats de cette analyse sont traduits par un Score ISR, établi sur une échelle de 0 à 5, reflet du classement de l'émetteur au sein de chaque super secteur ICB.

En fonction de ce Score ISR, une catégorie ISR est attribuée à chaque émetteur :

**Leaders** : les plus avancés dans la prise en compte des enjeux ESG

**Impliqués** : actifs dans la prise en compte des enjeux ESG

**Suiveurs** : enjeux ESG moyennement gérés

**Incertain** : enjeux ESG faiblement gérés

**Sous surveillance** : retard dans la prise en compte des enjeux ESG.

\* L'univers analysé est composé d'environ 2600 émetteurs (entreprises du MSCI World, du Stoxx Europe 600, ainsi que d'émetteurs obligataires privés non cotés et des Etats Européens).

Document d'information non contractuel. Le présent document ne s'adresse qu'aux porteurs de parts ou actions du présent OPC. Les informations contenues dans ce document ne sauraient avoir une quelconque valeur contractuelle. Seuls le prospectus complet de l'OPC et ses derniers états financiers font foi. Les performances passées ne préjugent en rien des résultats futurs et ne sont pas constantes dans le temps. Les performances présentées incluent l'ensemble des frais hors commission de souscription et rachat. L'investissement dans l'OPC présente des risques liés à la variation de la valeur des parts ou actions de l'OPC dues aux fluctuations du marché, les investissements réalisés pouvant donc varier tant à la hausse qu'à la baisse et les souscripteurs de l'OPC pouvant par conséquent perdre tout ou partie de leur capital initialement investi. Ce document n'a aucun caractère contractuel et ne fournit des informations qu'à titre indicatif. Le souscripteur reconnaît avoir reçu le prospectus communiqué à l'AMF préalablement à son investissement. La société de gestion ne garantit pas que les informations contenues dans ce document sont exactes, complètes et à jour malgré le soin apporté à sa préparation. Aucune responsabilité ne pourra être encourue du fait de pertes subies par les souscripteurs ayant fondé leur décision d'investissement sur ce seul document. Aucune reproduction, partielle ou totale, des informations contenues dans ce document n'est autorisée sans l'accord préalable de son auteur. Pour tout renseignement complémentaire relatif à l'OPC, le souscripteur pourra s'adresser à OFI Asset Management (22, rue Vernier 75017 Paris).

CONTACT • Département commercial • 01 40 68 17 17 • [contact@ofi-am.fr](mailto:contact@ofi-am.fr)

OFI Asset Management • Société de gestion de portefeuille agréée par l'AMF sous le numéro GP 92-12 • N° de TVA intra-communautaire : FR 51384940342 •

S.A à Conseil d'Administration au capital de 42 000 000 Euros • APE 6630Z 22 rue Vernier 75017 Paris •

Tél. : + 33 (0)1 40 68 17 17 • Fax : + 33 (0)1 40 68 17 18 • [www.ofi-am.fr](http://www.ofi-am.fr)



## Profil ESG d'une valeur en portefeuille : Iliad

Catégorie ISR : Impliqué

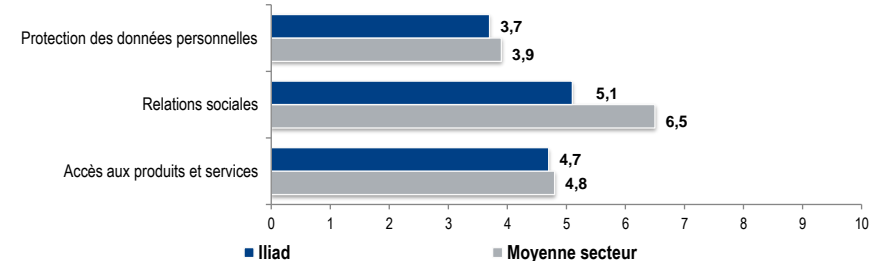
Iliad se distingue, par rapport à ses pairs, sur l'enjeu de l'accès aux produits et services de par ses offres mobiles et fixes "low cost" en France et en Italie. Le positionnement du groupe centré sur les marchés européens lui permet d'être moins exposé aux pratiques de corruption, de censure, et d'atteinte aux libertés que les acteurs internationaux. La gouvernance du groupe est globalement satisfaisante, même si le Conseil d'administration et les comités manquent d'indépendance.

**Protection des données personnelles** : Iliad a développé un plan d'urgence en cas de violation des données et a déployé des mesures de cryptage et d'authentifications plus stricts. Iliad a aussi mis en place des formations spécifiques pour les personnels sensibles. Le groupe réalise des audits, mais communique peu sur leur périmètre et leur fréquence.

**Relations sociales** : Iliad a un effectif réduit mais en forte croissance pour son secteur (10 076 en 2018 et +131% depuis 2010) exigeant une gestion des Ressources Humaines performante. Iliad mesure la satisfaction de ses salariés et affiche des programmes de formations de 46h/employé (au-dessus de la moyenne sectorielle).

**Accès aux produits et services** : Exposition modérée de par son positionnement géographique en France et en Italie. Iliad est reconnu pour ses offres mobiles et fixes disruptives (par exemple son forfait mobile à 2€ avec 2h d'appel et sms illimités). Cette stratégie permet au groupe de toucher les personnes défavorisées, mais aussi les plus isolées (1ère offre sms/appels illimités vers les DOM en 2013).

### Enjeux RSE Télécommunications



Vous trouverez plus d'informations sur le processus d'analyse et de sélection ISR sur le Code de Transparence disponible sur le site [www.ofi-am.fr](http://www.ofi-am.fr), rubrique « Produits », « Monétaire » puis sur l'onglet « Documentation » du FCP.