

# OFI FUND - EURO BREAKEVEN INFLATION XL

Reporting Mensuel - Taux et Crédit - Février 2020



Le fonds OFI Fund Euro Breakeven Inflation est investi dans des obligations indexées sur l'inflation émises par des pays membres de la zone Euro. La stratégie du fonds consiste à s'exposer uniquement à l'évolution des anticipations d'inflation (Breakeven). Par ce biais, il vise à exploiter le potentiel de hausse de l'inflation implicite sans prendre de pari directionnel sur l'évolution des taux réels du pays émetteur de l'indexée. Le fonds a pour objectif de surperformer son indice de référence, le Markit iBoxx Eur Breakeven 7-15Y(1), sur un horizon de 3 ans.

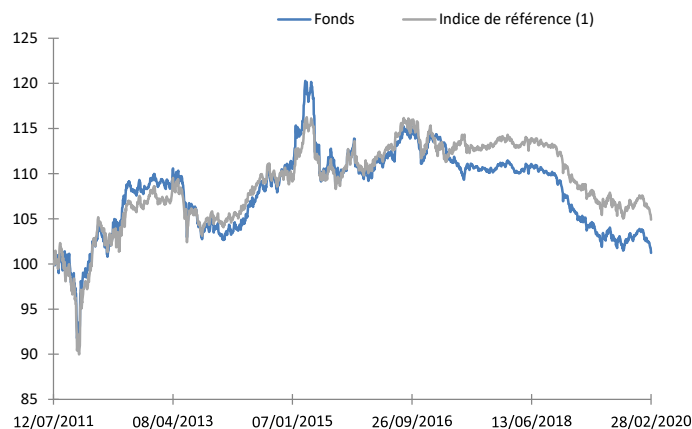
## Chiffres clés au 28/02/2020

Valeur Liquidative XL (en euros) :	10 122,44
Valeur Liquidative I (en euros) :	98,49
Actif net de la Part XL (en euros) :	115,44
Actif net de la Part I (en euros) :	5,75
Nombre d'émetteurs :	3
Poids des obligations d'Etats :	98,3%
Poids des obligations d'Emetteurs Privés :	-

## Caractéristiques du fonds

Code Isin :	LU0648430014
Ticker :	SSAWIXL LX Equity
Classification Europerformance :	Obligation euro inflation
Indice de référence <sup>(1)</sup> :	Markit iBoxx Eur Breakeven Euro-Inflation France, Germany and Italy 7-15 Index
Principaux risques :	Perte en capital - Marché de taux - Gestion discrétionnaire
Société de gestion :	OFI LUX
Société de gestion déléguée :	OFI ASSET MANAGEMENT
Conseil / Commercialisateur :	OFI ASSET MANAGEMENT
Gérants :	Yannick LOPEZ - Kevin LIBERT
Forme juridique :	SICAV
Affectation du résultat :	Capitalisation
Devise :	EUR
Date de création :	12/07/2011
Horizon de placement :	3 ans
Valorisation :	Quotidienne
Limite de souscriptions :	J à 12h
Limite de rachats :	J à 12h
Règlement :	J+2
Commissions de souscription :	Néant
Commissions de rachats :	Néant
Commissions de surperformance :	20% de la performance au-delà de l'indice Markit iBoxx Eur Breakeven Euro-Inflation France, Germany and Italy 7-15
Frais courants :	0,68%
Dépositaire :	SOCIETE GENERALE BANK TRUST Luxembourg
Valorisateur :	SOCIETE GENERALE BANK TRUST Luxembourg

## Evolution de la performance depuis création



Source : Europerformance

## Profil de risque

Niveau :



## Performance sur le mois



Source : Europerformance

## Performance depuis le début de l'année



Source : Europerformance

## Performances & Volatilités

	Depuis création		3 ans glissants		1 an glissant		Année 2020		6 mois	3 mois
	Perf.	Volat.	Perf.	Volat.	Perf.	Volat.	Perf.	Volat.	Perf.	
OFI FUND - EURO BREAKEVEN INFLATION XL	1,22%	5,05%	-10,60%	2,40%	-3,58%	3,20%	-2,57%	-	-0,90%	-1,73%
Indice de référence <sup>(1)</sup>	4,92%	5,09%	-7,58%	2,66%	-3,19%	3,34%	-2,49%	-	-1,01%	-1,51%

Source : Europerformance

## Performances mensuelles

	Jan.	Fév.	Mars	Avr.	Mai	Juin	Juillet	Août	Sept.	Oct.	Nov.	Déc.	Année	Indice
2015	3,61%	0,69%	2,03%	-1,50%	-2,79%	-2,74%	2,44%	-2,46%	0,07%	1,97%	1,47%	-3,08%	-0,62%	0,82%
2016	0,62%	-1,15%	1,53%	-0,30%	0,88%	1,15%	1,09%	-0,09%	0,52%	-1,61%	-1,17%	1,99%	3,43%	3,79%
2017	0,17%	-1,01%	-1,37%	-0,14%	-0,78%	-0,04%	0,47%	-0,33%	-0,09%	-0,44%	0,25%	0,58%	-2,70%	-0,74%
2018	-0,08%	-0,02%	-0,79%	0,26%	0,15%	0,23%	-0,07%	-0,56%	-0,13%	-0,89%	-1,44%	-1,10%	-4,38%	-4,11%
2019	-0,61%	-0,57%	-0,95%	0,54%	-1,42%	-0,20%	0,76%	-1,43%	-0,32%	0,79%	0,38%	0,86%	-2,20%	-1,63%
2020	-1,30%	-1,28%											-2,57%	-2,49%

Source : Europerformance

(1) Indice de référence : Barclays Euro Government Inflation-Linked Bond Index All Maturities puis Markit iBoxx Eur Breakeven Euro-Inflation France, Germany and Italy 7-15 Index depuis le 13/07/2017

Document d'information non contractuel. Le présent document ne s'adresse qu'aux porteurs de parts ou actions du présent OPC. Les informations contenues dans ce document ne sauraient avoir une quelconque valeur contractuelle. Seuls le prospectus complet de l'OPC et ses derniers états financiers font foi. Les performances passées ne préjugent en rien des résultats futurs et ne sont pas constantes dans le temps. Les performances présentées incluent l'ensemble des frais hors commission de souscription et rachat. L'investissement dans l'OPC présente des risques liés à la variation de la valeur des parts ou actions de l'OPC dues aux fluctuations du marché, les investissements réalisés pouvant donc varier tant à la hausse qu'à la baisse et les souscripteurs de l'OPC pouvant par conséquent perdre tout ou partie de leur capital initialement investi. Ce document n'a aucun caractère contractuel et ne fournit des informations qu'à titre indicatif. Le souscripteur reconnaît avoir reçu le prospectus communiqué à l'AMF préalablement à son investissement. La société de gestion ne garantit pas que les informations contenues dans ce document sont exactes, complètes et à jour malgré le soin apporté à sa préparation. Aucune responsabilité ne pourra être encourue du fait de pertes subies par les souscripteurs ayant fondé leur décision d'investissement sur ce seul document. Aucune reproduction, partielle ou totale, des informations contenues dans ce document n'est autorisée sans l'accord préalable de son auteur. Pour tout renseignement complémentaire relatif à l'OPC, le souscripteur pourra s'adresser à OFI Asset Management (22, rue Vernier 75017 Paris).

CONTACT • Département commercial • 01 40 68 17 17 • contact@ofi-am.fr

OFI Asset Management • Société de gestion de portefeuille agréée par l'AMF sous le numéro GP 92-12 • N° de TVA intra-communautaire : FR 51384940342 • APE 6630Z 22 rue Vernier 75017 Paris • Tél. : + 33 (0)1 40 68 17 17 • Fax : + 33 (0)1 40 68 17 18 • www.ofi-am.fr



# OFI FUND - EURO BREAKEVEN INFLATION XL

Reporting Mensuel - Taux et Crédit - Février 2020



## 5 Principales Lignes (hors trésorerie)

Libellé	Poids	Coupon	Maturité	Pays	Rating <sup>(1)</sup>
ETAT FRANCE 0.100 IL 2028_03	17,38%	0,100%	01/03/2028	France	AA
ETAT ITALIE 1.300 IL 2028_05	14,13%	1,300%	15/05/2028	Italie	BBB
ETAT FRANCE 1.850 IL 2027_07	13,29%	1,850%	25/07/2027	France	AA
ETAT ALLEMAGNE 0.500 IL 2030_04	12,28%	0,500%	15/04/2030	Allemagne	AAA
ETAT ITALIE 3.100 IL 2026_09	10,17%	3,100%	15/09/2026	Italie	BBB
<b>TOTAL</b>	<b>67,24%</b>				

Source OFI AM & Bloomberg

## Indicateurs Statistiques (fréquence hebdomadaire, comparés à l'indice de référence sur 1 an glissant)

Tracking Error	Ratio de Sharpe <sup>(2)</sup>	Ratio d'Information	Fréquence de Gain	Perte Max.
0,63%	-1,06	-0,49	48,08%	-3,80%

Source OFI AM

## Maturité, Rating et Sensibilités

Maturité moyenne	Rating moyen	Contrainte de Sensi. Taux	Sensibilité Taux	Contrainte de Sensi. Breakeven	Sensi. Breakeven
9,08 an(s)	A+	Entre -0,50 et 0,50	-0,52	Entre 7 et 11	8,94

Source OFI AM

## Principaux mouvements du mois

Achats / Renforcement		
Libellé	Poids M-1	Poids M
ETAT FRANCE 0.100 IL 2029_03	Achat	1,83%

Source : OFI AM

Ventes / Allègement		
Libellé	Poids M-1	Poids M
ETAT ALLEMAGNE 0.100 IL 2026_04	2,21%	Vente
ETAT FRANCE 0.100 IL 2025_03	0,63%	Vente
ETAT ALLEMAGNE 0.500 IL 2030_04	12,08%	12,29%
ETAT FRANCE 0.100 IL 2028_03	17,21%	17,40%
ETAT FRANCE 3.150 IL 2032_07	8,19%	8,31%

Source OFI AM

## Commentaire de gestion

La prise de conscience de l'impact à venir sur les économies de la planète de la pandémie de Covid-19 fait vaciller les marchés financiers. Les mouvements de valorisation sont importants et traduisent la forte montée de l'aversion au risque. Les investisseurs se mettent à anticiper une puissante baisse des taux de la FED et, dans une moindre mesure, de la BCE (entre 10 et 20bps).

Cela se traduit par des taux allemands à 10 ans qui perdent 17 bps sur le mois (-0.61%). Les taux 10 ans US plongent de 36bps (1.15%). Les spreads souverains intra-Zone Euro s'écartent face à la référence allemande à 10 ans : France +6bps (32bps), Italie +34bps (171bps), Espagne +22bps (89bps).

Les craintes de la violence du choc sur la croissance mondiale pèse lourdement sur les anticipations d'inflation. Les swaps euro moyen terme (5Y5Y) perdent 14bps pour revenir sur leurs plus bas historiques à 1.12%. Les obligations indexées souffrent encore davantage et voient les points morts d'inflation s'effondrer : le BE 10 ans allemand tombe à 0.78% (-16bps), le BE 10 ans français à 0.90% (-16bps) et le BE 12 ans italien à 0.67% (-17bps).

Dans ce contexte, le portefeuille souffre de la chute des anticipations d'inflation. Notre légère sous-sensibilité aux breakevens comparativement à notre indice de référence nous permet de réaliser une performance relative marginalement positive sur le mois (+7bps). Cependant la sur-sensibilité sur l'Italie en breakeven (2.7 vs. 2.1) et sur les OATi (2 vs. 1.4) pèse en relatif sur le fonds. L'exposition sur l'Allemagne est en ligne avec l'indice. En revanche, le fonds est sous-sensible sur les OATei.

(1) Rating Compliance

(2) Taux sans risque : EONIA

Document d'information non contractuel. Le présent document ne s'adresse qu'aux porteurs de parts ou actions du présent OPC. Les informations contenues dans ce document ne sauraient avoir une quelconque valeur contractuelle. Seuls le prospectus complet de l'OPC et ses derniers états financiers font foi. Les performances passées ne préjugent en rien des résultats futurs et ne sont pas constantes dans le temps. Les performances présentées incluent l'ensemble des frais hors commission de souscription et rachat. L'investissement dans l'OPC présente des risques liés à la variation de la valeur des parts ou actions de l'OPC dues aux fluctuations du marché, les investissements réalisés pouvant donc varier tant à la hausse qu'à la baisse et les souscripteurs de l'OPC pouvant par conséquent perdre tout ou partie de leur capital initialement investi. Ce document n'a aucun caractère contractuel et ne fournit des informations qu'à titre indicatif. Le souscripteur reconnaît avoir reçu le prospectus communiqué à l'AMF préalablement à son investissement. La société de gestion ne garantit pas que les informations contenues dans ce document sont exactes, complètes et à jour malgré le soin apporté à sa préparation. Aucune responsabilité ne pourra être encourue du fait de pertes subies par les souscripteurs ayant fondé leur décision d'investissement sur ce seul document. Aucune reproduction, partielle ou totale, des informations contenues dans ce document n'est autorisée sans l'accord préalable de son auteur. Pour tout renseignement complémentaire relatif à l'OPC, le souscripteur pourra s'adresser à OFI Asset Management (22, rue Vernier 75017 Paris).

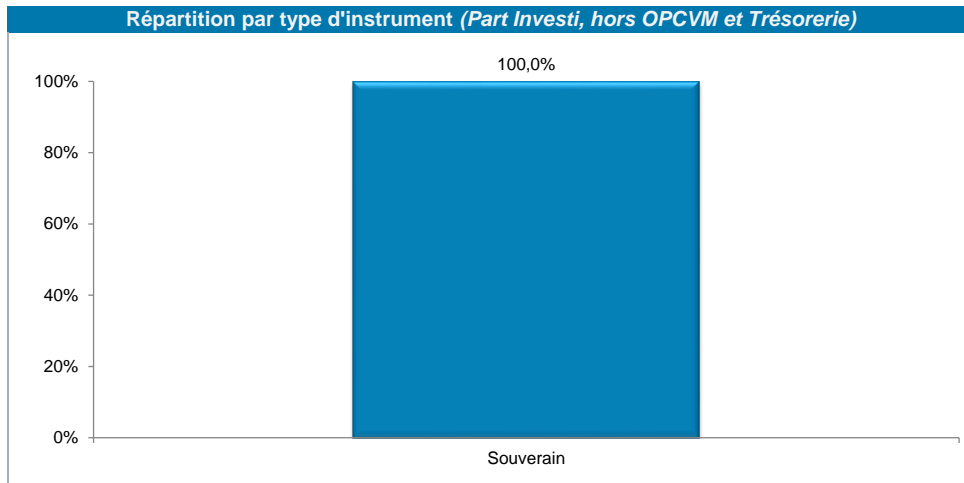
CONTACT • Département commercial • 01 40 68 17 17 • contact@ofi-am.fr

OFI Asset Management • Société de gestion de portefeuille agréée par l'AMF sous le numéro GP 92-12 • N° de TVA intra-communautaire : FR 51384940342 • APE 6630Z 22 rue Vernier 75017 Paris • Tél. : + 33 (0)1 40 68 17 17 • Fax : + 33 (0)1 40 68 17 18 • www.ofi-am.fr

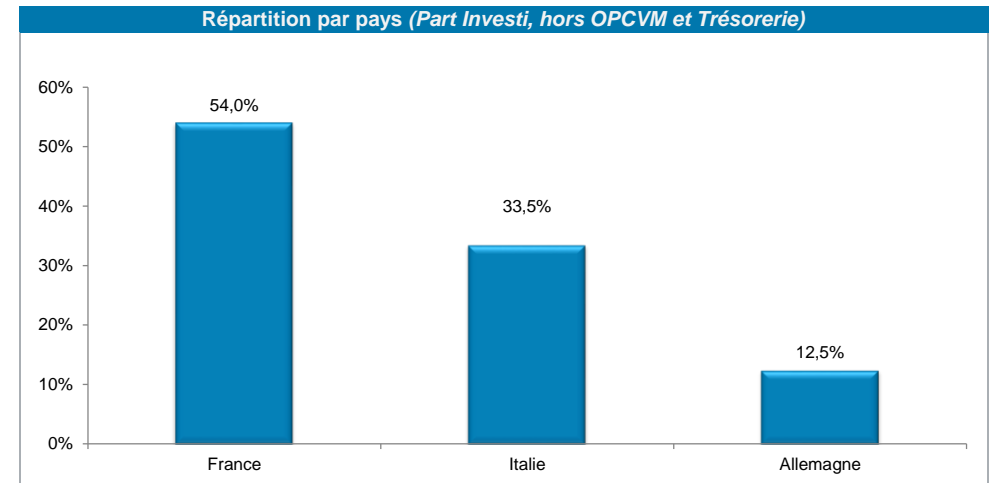


# OFI FUND - EURO BREAKEVEN INFLATION XL

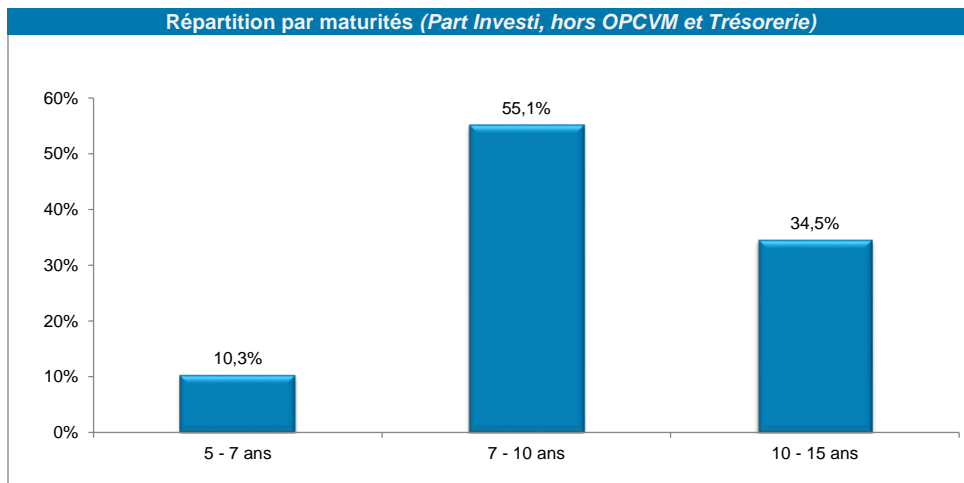
Reporting Mensuel - Taux et Crédit - Février 2020



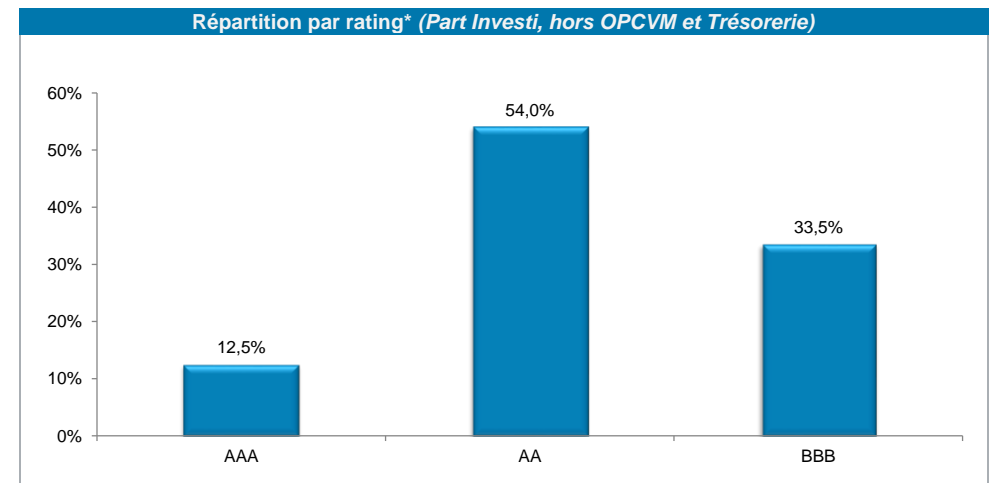
Source : OFI AM



Source : OFI AM



Source : OFI AM



\* Rating Compliance

Source : OFI AM

Document d'information non contractuel. Le présent document ne s'adresse qu'aux porteurs de parts ou actions du présent OPC. Les informations contenues dans ce document ne sauraient avoir une quelconque valeur contractuelle. Seuls le prospectus complet de l'OPC et ses derniers états financiers font foi. Les performances passées ne préjugent en rien des résultats futurs et ne sont pas constantes dans le temps. Les performances présentées incluent l'ensemble des frais hors commission de souscription et rachat. L'investissement dans l'OPC présente des risques liés à la variation de la valeur des parts ou actions de l'OPC dues aux fluctuations du marché, les investissements réalisés pouvant donc varier tant à la hausse qu'à la baisse et les souscripteurs de l'OPC pouvant par conséquent perdre tout ou partie de leur capital initialement investi. Ce document n'a aucun caractère contractuel et ne fournit des informations qu'à titre indicatif. Le souscripteur reconnaît avoir reçu le prospectus communiqué à l'AMF préalablement à son investissement. La société de gestion ne garantit pas que les informations contenues dans ce document sont exactes, complètes et à jour malgré le soin apporté à sa préparation. Aucune responsabilité ne pourra être encourue du fait de pertes subies par les souscripteurs ayant fondé leur décision d'investissement sur ce seul document. Aucune reproduction, partielle ou totale, des informations contenues dans ce document n'est autorisée sans l'accord préalable de son auteur. Pour tout renseignement complémentaire relatif à l'OPC, le souscripteur pourra s'adresser à OFI Asset Management (22, rue Vernier 75017 Paris).

CONTACT • Département commercial • 01 40 68 17 17 • [contact@ofi-am.fr](mailto:contact@ofi-am.fr)

OFI Asset Management • Société de gestion de portefeuille agréée par l'AMF sous le numéro GP 92-12 • N° de TVA intra-communautaire : FR 51384940342 •  
APE 6630Z 22 rue Vernier 75017 Paris • Tél. : + 33 (0)1 40 68 17 17 • Fax : + 33 (0)1 40 68 17 18 • [www.ofi-am.fr](http://www.ofi-am.fr)

