

OFI FUND - EURO BREAKEVEN INFLATION XL

Reporting Mensuel - Taux et Crédit - Avril 2020



Le fonds OFI Fund Euro Breakeven Inflation est investi dans des obligations indexées sur l'inflation émises par des pays membres de la zone Euro. La stratégie du fonds consiste à s'exposer uniquement à l'évolution des anticipations d'inflation (Breakeven). Par ce biais, il vise à exploiter le potentiel de hausse de l'inflation implicite sans prendre de pari directionnel sur l'évolution des taux réels du pays émetteur de l'indexée. Le fonds a pour objectif de surperformer son indice de référence, le Markit iBoxx Eur Breakeven 7-15Y(1), sur un horizon de 3 ans.

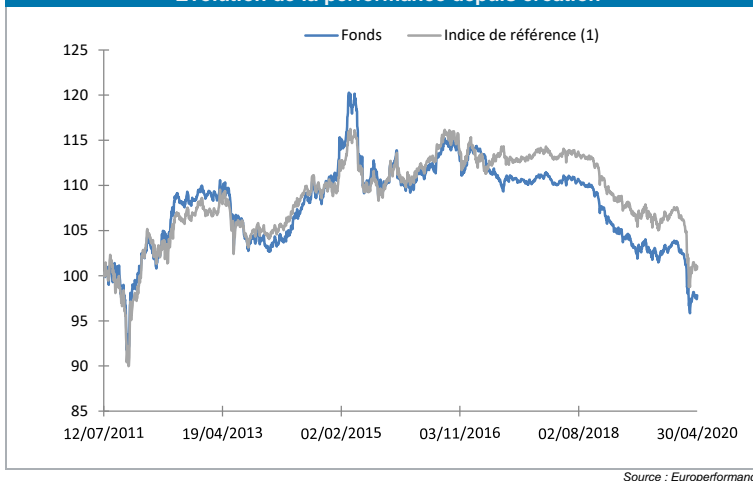
Chiffres clés au 30/04/2020

Valeur Liquidative XL (en euros) :	9 783,46
Valeur Liquidative I (en euros) :	95,16
Actif net de la Part XL (en euros) :	111,57
Actif net de la Part I (en euros) :	4,43
Nombre d'émetteurs :	3
Poids des obligations d'Etats :	97,5%
Poids des obligations d'Emetteurs Privés :	-

Caractéristiques du fonds

Code Isin :	LU0648430014
Ticker :	SSAWIXL LX Equity
Classification Europerformance :	Obligation euro inflation
Indice de référence ⁽¹⁾ :	Markit iBoxx Eur Breakeven Euro-Inflation France, Germany and Italy 7-15 Index
Principaux risques :	Perte en capital - Marché de taux - Gestion discrétionnaire
Société de gestion :	OFI LUX
Société de gestion déléguée :	OFI ASSET MANAGEMENT
Conseil / Commercialisateur :	OFI ASSET MANAGEMENT
Gérants :	Yannick LOPEZ - Kevin LIBERT
Forme juridique :	SICAV
Affectation du résultat :	Capitalisation
Devises :	EUR
Date de création :	12/07/2011
Horizon de placement :	3 ans
Valorisation :	Quotidienne
Limite de souscriptions :	J à 12h
Limite de rachats :	J à 12h
Règlement :	J+2
Commissions de souscription :	Néant
Commissions de rachats :	Néant
Commissions de surperformance :	Néant
Frais courants :	0,68%
Dépositaire :	SOCIETE GENERALE BANK TRUST Luxembourg
Valorisateur :	SOCIETE GENERALE BANK TRUST Luxembourg

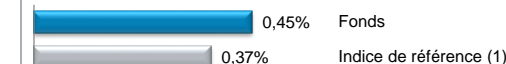
Evolution de la performance depuis création



Profil de risque

Niveau : 1 2 3 4 5 6 7

Performance sur le mois



Performance depuis le début de l'année



Performances & Volatilités

	Depuis création		3 ans glissants		1 an glissant		Année 2020		6 mois	3 mois
	Perf.	Volat.	Perf.	Volat.	Perf.	Volat.	Perf.	Volat.	Perf.	Perf.
OFI FUND - EURO BREAKEVEN INFLATION XL	-2,17%	5,13%	-12,27%	3,25%	-6,41%	4,61%	-5,83%	6,58%	-4,66%	-4,59%
Indice de référence ⁽¹⁾	1,02%	5,22%	-10,68%	3,56%	-6,54%	4,92%	-6,11%	7,13%	-4,87%	-5,01%

Source : Europerformance

Performances mensuelles

	Jan.	Fév.	Mars	Avr.	Mai	Juin	Juillet	Août	Sept.	Oct.	Nov.	Déc.	Année	Indice
2015	3,61%	0,69%	2,03%	-1,50%	-2,79%	-2,74%	2,44%	-2,46%	0,07%	1,97%	1,47%	-3,08%	-0,62%	0,82%
2016	0,62%	-1,15%	1,53%	-0,30%	0,88%	1,15%	1,09%	-0,09%	0,52%	-1,61%	-1,17%	1,99%	3,43%	3,79%
2017	0,17%	-1,01%	-1,37%	-0,14%	-0,78%	-0,04%	0,47%	-0,33%	-0,09%	-0,44%	0,25%	0,58%	-2,70%	-0,74%
2018	-0,08%	-0,02%	-0,79%	0,26%	0,15%	0,23%	-0,07%	-0,56%	-0,13%	-0,89%	-1,44%	-1,10%	-4,38%	-4,11%
2019	-0,61%	-0,57%	-0,95%	0,54%	-1,42%	-0,20%	0,76%	-1,43%	-0,32%	0,79%	0,38%	0,86%	-2,20%	-1,63%
2020	-1,30%	-1,28%	-3,78%	0,45%									-5,83%	-6,11%

Source : Europerformance

(1) Indice de référence : Barclays Euro Government Inflation-Linked Bond Index All Maturities puis Markit iBoxx Eur Breakeven Euro-Inflation France, Germany and Italy 7-15 Index depuis le 13/07/2017

Document d'information non contractuel. Le présent document ne s'adresse qu'aux porteurs de parts ou actions du présent OPC. Les informations contenues dans ce document ne sauraient avoir une quelconque valeur contractuelle. Seuls le prospectus complet de l'OPC et ses derniers états financiers font foi. Les performances passées ne préjugent en rien des résultats futurs et ne sont pas constantes dans le temps. Les performances présentées incluent l'ensemble des frais hors commission de souscription et rachat. L'investissement dans l'OPC présente des risques liés à la variation de la valeur des parts ou actions de l'OPC dues aux fluctuations du marché, les investissements réalisés pouvant donc varier tant à la hausse qu'à la baisse et les souscripteurs de l'OPC pouvant par conséquent perdre tout ou partie de leur capital initialement investi. Ce document n'a aucun caractère contractuel et ne fournit des informations qu'à titre indicatif. Le souscripteur reconnaît avoir reçu le prospectus communiqué à l'AMF préalablement à son investissement. La société de gestion ne garantit pas que les informations contenues dans ce document sont exactes, complètes et à jour malgré le soin apporté à sa préparation. Aucune responsabilité ne pourra être encourue du fait de pertes subies par les souscripteurs ayant fondé leur décision d'investissement sur ce seul document. Aucune reproduction, partielle ou totale, des informations contenues dans ce document n'est autorisée sans l'accord préalable de son auteur. Pour tout renseignement complémentaire relatif à l'OPC, le souscripteur pourra s'adresser à OFI Asset Management (22, rue Vernier 75017 Paris).

CONTACT • Département commercial • 01 40 68 17 17 • contact@ofi-am.fr

OFI FUND - EURO BREAKEVEN INFLATION XL

Reporting Mensuel - Taux et Crédit - Avril 2020



5 Principales Lignes (hors trésorerie)

Libellé	Poids	Coupon	Maturité	Pays	Rating (1)
ETAT FRANCE 0.100 IL 2028_03	17,35%	0,100%	01/03/2028	France	AA
ETAT ITALIE 1.300 IL 2028_05	13,53%	1,300%	15/05/2028	Italie	BBB-
ETAT FRANCE 1.850 IL 2027_07	13,31%	1,850%	25/07/2027	France	AA
ETAT ALLEMAGNE 0.500 IL 2030_04	10,13%	0,500%	15/04/2030	Allemagne	AAA
ETAT ITALIE 3.100 IL 2026_09	9,76%	3,100%	15/09/2026	Italie	BBB-
TOTAL	64,06%				

Source OFI AM & Bloomberg

Indicateurs Statistiques (fréquence hebdomadaire, comparés à l'indice de référence sur 1 an glissant)

Tracking Error	Ratio de Sharpe (2)	Ratio d'Information	Frequence de Gain	Perte Max.
0,96%	-1,34	0,05	47,06%	-7,59%

Source OFI AM

Maturité, Rating et Sensibilités

Maturité moyenne	Rating moyen	Contrainte de Sensi. Taux	Sensibilité Taux	Contrainte de Sensi. Breakeven	Sensi. Breakeven
8,87 an(s)	A+	Entre -0,50 et 0,50	-0,31	Entre 7 et 11	8,46

Source OFI AM

Principaux mouvements du mois

Achats / Renforcement		
Libellé	Poids M-1	Poids M

Source : OFI AM

Ventes / Allègement		
Libellé	Poids M-1	Poids M

Source OFI AM

(1) Rating Compliance

(2) Taux sans risque : EONIA

Document d'information non contractuel. Le présent document ne s'adresse qu'aux porteurs de parts ou actions du présent OPC. Les informations contenues dans ce document ne sauraient avoir une quelconque valeur contractuelle. Seuls le prospectus complet de l'OPC et ses derniers états financiers font foi. Les performances passées ne préjugent en rien des résultats futurs et ne sont pas constantes dans le temps. Les performances présentées incluent l'ensemble des frais hors commission de souscription et rachat. L'investissement dans l'OPC présente des risques liés à la variation de la valeur des parts ou actions de l'OPC dues aux fluctuations du marché, les investissements réalisés pouvant donc varier tant à la hausse qu'à la baisse et les souscripteurs de l'OPC pouvant par conséquent perdre tout ou partie de leur capital initialement investi. Ce document n'a aucun caractère contractuel et ne fournit des informations qu'à titre indicatif. Le souscripteur reconnaît avoir reçu le prospectus communiqué à l'AMF préalablement à son investissement. La société de gestion ne garantit pas que les informations contenues dans ce document sont exactes, complètes et à jour malgré le soin apporté à sa préparation. Aucune responsabilité ne pourra être encourue du fait de pertes subies par les souscripteurs ayant fondé leur décision d'investissement sur ce seul document. Aucune reproduction, partielle ou totale, des informations contenues dans ce document n'est autorisée sans l'accord préalable de son auteur. Pour tout renseignement complémentaire relatif à l'OPC, le souscripteur pourra s'adresser à OFI Asset Management (22, rue Vernier 75017 Paris).

CONTACT • Département commercial • 01 40 68 17 17 • contact@ofi-am.fr

Commentaire de gestion

Les réponses massives et coordonnées des banques centrales et des gouvernements ont permis de mettre un plancher sous les marchés. Les rebonds sont même parfois spectaculaires lorsqu'on les regarde par rapport aux points bas. Le ralentissement de la vitesse de propagation de la pandémie laisse entrevoir des plans de déconfinement dans plusieurs pays. Les marchés intègrent donc une lente remontée de l'économie mais surtout les gigantesques sommes mises sur la table par les banques centrales. En ce sens, la FED a fait un pas remarquable en intégrant désormais les dettes d'entreprises dans son programme d'achats d'actifs et également les dettes high yield jusqu'à BB-.

Après avoir traité dans les abysses (voire négatif sur la référence WTI), le pétrole rebondit de 11% en avril (référence Brent) mais reste en baisse de plus de 60% sur l'année 2020. L'impact sur l'inflation globale en Zone Euro est fort et va continuer de l'être en mai. Le CPI ressort à +0.4% (en glissement annuel) pour le mois d'avril contre +0.7% en mars et +1.2% le mois précédent. L'indice « core » résiste pour l'instant à +0.9% contre +1% (en glissement annuel). Il faut cependant prendre en compte le fait que de nombreux prix sont « administrés » dans l'indice, en l'absence de prix réels compte tenu de l'arrêt/la fermeture de pans entiers de l'économie.

Les breakevens d'inflation, après un mois de mars cataclysmique, rebondissent très modérément, en moyenne de +8 bps en Zone Euro. Grâce à la hausse du pétrole, les points moyen terme surperforment les points long terme.

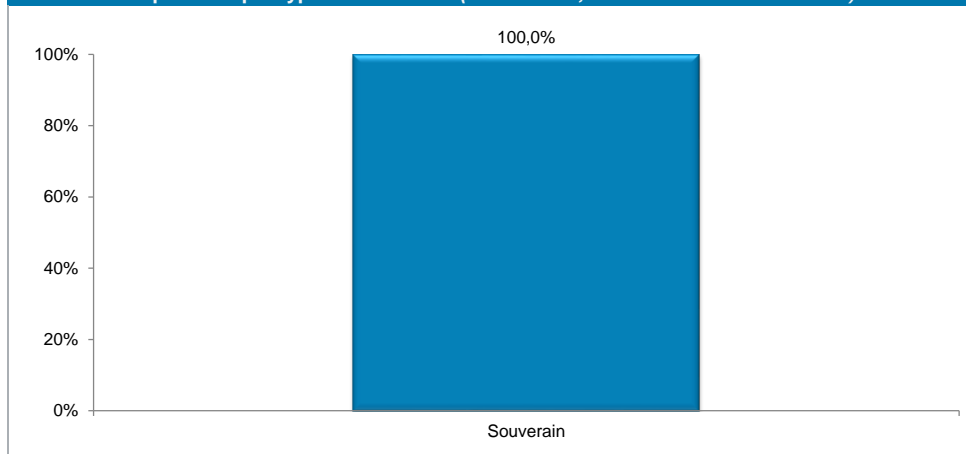
Aussi, le portefeuille OFI EURO BREAKEVEN rebondit lui aussi de +0.45% contre son indice Iboxx en hausse de +0.37%. Depuis le début d'année, le fonds reste cependant en très forte baisse de -5.83% (Iboxx : -6.11%). Le fonds est légèrement sur-sensible (en breakeven) sur l'Italie (2.5 pts contre 2.2 pts), sous-sensible sur l'Allemagne (1 pt contre 1.3) et la France (4.7 pts contre 5.4). Nous sommes en ligne avec l'indice sur le segment 7-10y (+0.1 pt), sur-sensible sur le 5-7y (+0.6) et sous-sensible sur le 10/15y (-1.4 pt).

OFI FUND - EURO BREAKEVEN INFLATION XL

Reporting Mensuel - Taux et Crédit - Avril 2020

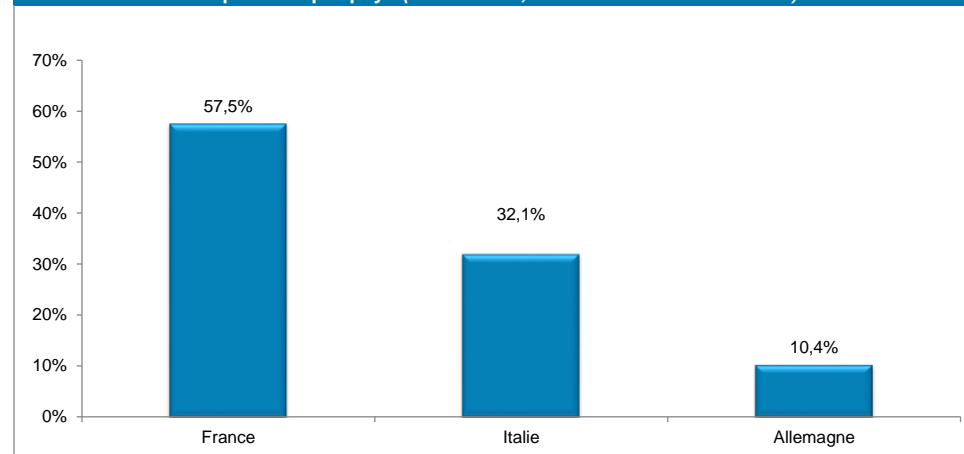


Répartition par type d'instrument (Part Investi, hors OPCVM et Trésorerie)



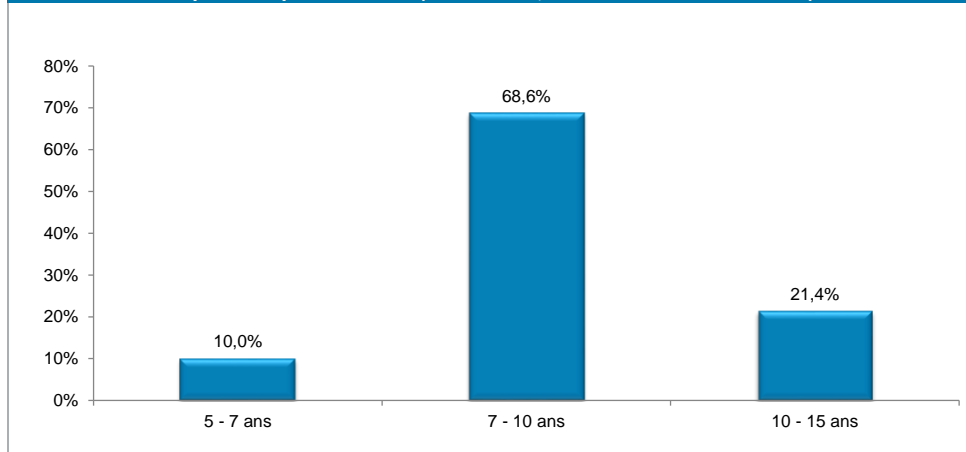
Source : OFI AM

Répartition par pays (Part Investi, hors OPCVM et Trésorerie)



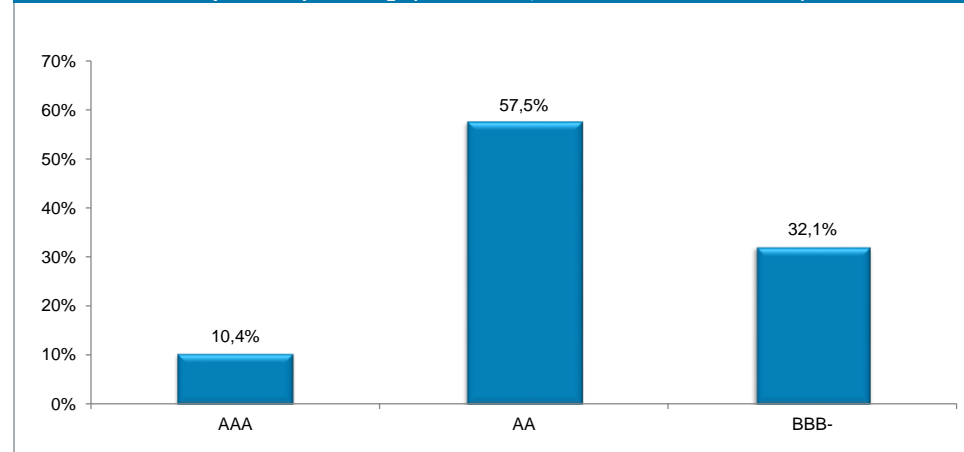
Source : OFI AM

Répartition par maturités (Part Investi, hors OPCVM et Trésorerie)



Source : OFI AM

Répartition par rating* (Part Investi, hors OPCVM et Trésorerie)



* Rating Compliance

Source : OFI AM

Document d'information non contractuel. Le présent document ne s'adresse qu'aux porteurs de parts ou actions du présent OPC. Les informations contenues dans ce document ne sauraient avoir une quelconque valeur contractuelle. Seuls le prospectus complet de l'OPC et ses derniers états financiers font foi. Les performances passées ne préjugent en rien des résultats futurs et ne sont pas constantes dans le temps. Les performances présentées incluent l'ensemble des frais hors commission de souscription et rachat. L'investissement dans l'OPC présente des risques liés à la variation de la valeur des parts ou actions de l'OPC dues aux fluctuations du marché, les investissements réalisés pouvant donc varier tant à la hausse qu'à la baisse et les souscripteurs de l'OPC pouvant par conséquent perdre tout ou partie de leur capital initialement investi. Ce document n'a aucun caractère contractuel et ne fournit des informations qu'à titre indicatif. Le souscripteur reconnaît avoir reçu le prospectus communiqué à l'AMF préalablement à son investissement. La société de gestion ne garantit pas que les informations contenues dans ce document sont exactes, complètes et à jour malgré le soin apporté à sa préparation. Aucune responsabilité ne pourra être encourue du fait de pertes subies par les souscripteurs ayant fondé leur décision d'investissement sur ce seul document. Aucune reproduction, partielle ou totale, des informations contenues dans ce document n'est autorisée sans l'accord préalable de son auteur. Pour tout renseignement complémentaire relatif à l'OPC, le souscripteur pourra s'adresser à OFI Asset Management (22, rue Vernier 75017 Paris).

CONTACT • Département commercial • 01 40 68 17 17 • contact@ofi-am.fr

OFI Asset Management • Société de gestion de portefeuille agréée par l'AMF sous le numéro GP 92-12 • N° de TVA intra-communautaire : FR 51384940342 • APE 6630Z 22 rue Vernier 75017 Paris • Tél. : + 33 (0)1 40 68 17 17 • Fax : + 33 (0)1 40 68 17 18 • www.ofi-am.fr

